

Auf unserer Webseite www.fussundschuh.at/sicherheitsschuhe/ finden Sie weitere Informationen sowie eine leere Verwendungsbescheinigung zum Herunterladen und Ausdrucken.

Alle SchützeMed Preise sind exkl. MwSt. und beziehen sich auf **Schuhe inkl. Einlagenversorgung.**

Sohlenumbauten sind nur wo angeführt möglich, die Preise bitte im Einzelfall anfragen.

SchützeMed Komfort

Obermaterial: hydrophobiertes Rindsleder

S1 Sohle: schwarz/grau, Soft-Step-Pro (TPU/PUR)
leichte bis mittlere Arbeitsbelastung

S1P, S3 Sohle: schwarz, Duo-Soft-Aktiv (Gummi/PUR)
leichte bis hohe Arbeitsbelastung

SchützeMed Sportiv


Obermaterial: weiches Velourleder + Textileinsätze
S1 und S2 in blau, S1P und S3 in grün

Sohle: schwarz/grau oder schwarz/blau
Soft-Step-Light (TPU/PUR)
leichte bis mittlere Arbeitsbelastung

	Komfort Sandale Gr. 38-48	
	7772 (S1)	€ 322,80
	7713 (S1P)	€ 328,60
	bei S1P (schwarze Sohle!) Sohlenumbau möglich S1P keine Lagerware!	

	Sportiv Sandale Gr. 38-48	
	1772 (S1)	€ 305,90
	1783 (S1P)	€ 311,60
	keine Lagerware! S1P grün, graue Sohle!	

	Komfort Halb Gr. 38-48	
	7613 (S3)	€ 344,80
	Sohlenumbau möglich	

	Sportiv Halb Gr. 38-48	
	1172 (S2)	€ 307,50
	1183 (S3)	€ 313,70
	S2 keine Lagerware! S3 grün, graue Sohle!	

	Komfort Hoch Gr. 38-48	
	7413 (S3)	€ 345,00
	Sohlenumbau möglich	

	Sportiv Hoch Gr. 38-48	
	1383 (S3)	€ 320,30

SchützeMed MAX


Obermaterial: luftdurchlässiges, hydrophobiertes & wasserabweisendes MESH und Microfaser


Sohle: Soft-Step-Light-Blue (TPU/PUR)
leichte bis mittlere Arbeitsbelastung

SchützeMed Feeling

Obermaterial: luftdurchlässige Microfaser, Hydrophobiert & wasserabweisend

Sohle: Soft-Step-Light (TPU/PUR)
leichte bis mittlere Arbeitsbelastung

	MAX Gr. 36-48	
	5672X (S1)	€ 328,70
	Keine Lagerware!	


	Feeling Halb Gr. 36-48	
	2272 (S2)	€ 311,50
	2283 (S3)	€ 318,00

SchützeMed Dachdeckerprofi

Obermaterial: hydrophobiertes Velourleder

Sohle: Duo-Soft-Grip (Gummi/PUR)

mit Noppen für höchste Rutschhemmung

	Dachdecker Gr. 39-48	
	4343 (S3)	€ 337,80
	4346 (O3)	€ 335,80
	S3 keine Lagerware O3 ohne Schutzkappe	

SchützeMed Stahlbau Profi

Obermaterial: wasser-, öl- und schmutzabweisendes Spezialleder, Gummiprotektoren bei Zehen und Fersen, Schutz für Schnürung

Sohle: schwarz, Duo-Soft-Aktiv (Gummi/PUR)

leichte bis hohe Arbeitsbelastung

	Stahlbau Gr. 39-48	
	6813 (S3)	€ 341,10
	Sohlenumbauten möglich	

SchützeMed Asphaltprofi / Bitumenprofi

Obermaterial: wasser-, öl- und schmutzabweisendes Spezialleder

Sohle: blau, Duo-Soft-Asphalt (Gummi/PUR)

Spezialsohle für Arbeiten auf heißem Asphalt

	Asphaltprofi Halb Gr. 40-48	
	6232 (S2)	€ 358,30
	keine Lagerware	

	Asphaltprofi Hoch Gr. 40-48	
	6432 (S2)	€ 360,20
	keine Lagerware	

	Bitumenprofi Hoch Gr. 40-48	
	6833 (S2)	€ 370,10
	keine Lagerware	

Werden die Schuhe vom Arbeitgeber zur Verfügung gestellt, gelten folgende Preise für die **Einlagenversorgung**.

Diese variieren aufgrund sehr unterschiedlicher Materialpreise der Hersteller stark.

Es können nur Schuhe modifiziert werden, deren Baumuster nach ÖNORM Z 1259 geprüft ist.

	SchützeMed	Rukapol	UVEX	Engelbert-Strauß	Sonstige
exkl. MwSt	€ 205,-	€ 215,-	€ 260,-	€ 275,-	€ 265,-
inkl. MwSt	€ 246,-	€ 258,-	€ 312,-	€ 330,-	€ 318,-